

連合保健衛生部 12月度報告

令和3年12月26日(日)
保健衛生部 柴田 誠

第8回泉区保健活動推進員会 地区会長会が12月15日(水)に開催されました。

報告事項等

1. いずみ中央地域ケアプラザ体力測定会の応援
体力測定(身長、体重、血圧、握力、その他)の測定員を行いました。(2回開催)
会場：横浜市いずみ中央地域ケアプラザ
日時：①令和3年11月29日(月)、②令和3年12月 3日(金)
出席者：①柴田 誠、馬場 和子、渡辺 よし子、岡村 由紀子、福嶋 直美 (敬称略)
②柴田 誠、平澤 明子、甲田 玲子、渡辺 よし子、馬場 和子
2. 令和3年度泉区保健活動推進員会主催全体研修会の開催
歯周病とオーラルフレイルについての研修
会場：泉区役所 4階 ABC会議室
日時：①令和4年1月28日(金) ②令和4年2月 2日(水)
両日とも10:00～11:30
出席者：① 福嶋 直美、鈴木 福恵、深沢 春子、鳴海 啓子 (敬称略)
② 渡辺 よし子、柴田 誠、平澤 明子

※次回 和泉中央地区定例会 令和4年1月26日(水) 18:30～
横浜市いずみ中央地域ケアプラザ
泉区保健活動推進員会会長会 令和4年1月19日(水) 10:00～
泉区役所4F会議室

12月度 連合防犯部

R3・12・26

防犯担当 齊木 仁郎

1、依頼・連絡・報告事項

- ① 県下一斉年末特別警戒夜間パトロール（交番へ集合しての）は、コロナ感染者が減少したものの、感染力の強い「オミクロン株」が心配な為、警察官のみで実施します。
- ② 防犯協会でカレンダーを作成致しました活用ください。（町会1枚）
- ③ 防犯指導員による、年末の交通事故防止運動に合わせての広報車による防犯広報を12月10日実施致しました。

2、泉区の治安情勢について

=別紙泉区の治安情勢参照=

(1) 11月末現在の、街頭犯罪発生状況、

- ① 刑法認知件数 421件と前年同月比-146件(-25.7%)と数値的には良い状況ですが、万引き・建築工事場狙いが増加した。
- ② 窃盗手口別発生状況 窃盗罪が231件、54.8%泥棒が多くを占めている。
- ④ 振り込め詐欺状況 泉区は11月末現在、件数「32件」被害額「9,767万円」
県下は11月末現在、件数「1271件」被害額「21億7,454万円」

(2) 12月に入ってから犯罪情報

12月22日現在

※ 特殊詐欺が4件発生 **泉区ついに被害額1億円突破**

12/6 中田南カード渡した。

12/10 中田東自宅に来た男に100万円渡してしまった。

12/14 中田西自宅に来た弁護士を名乗る男に100万円渡す。

12/16 和泉町甥を名乗る男から「上司に迷惑をかけた100万円」

必要との詐欺電話 娘に相談し ⇒ 被害を防ぐ

- ※ 建築工事場から電線を盗む事件が2件発生 和泉町・上飯田町で発生
自転車盗2件・車上狙い1件 すべて和泉町で発生

年末には、窃盗事件が多発します。注意を！！

☆ **窃盗事件が多発**します。何かあったらすぐ警察に遠慮なく相談を！

110番 又は 泉警察署生活安全課 電話 : 045(805)0110

☆ 引き続き各町内会での防犯パトロールの実施、継続をお願い致します。

以上

資料	<h2 style="margin:0;">泉区の治安情勢</h2> <h3 style="margin:0;">令和3年11月末現在</h3>	合計
----	--	----

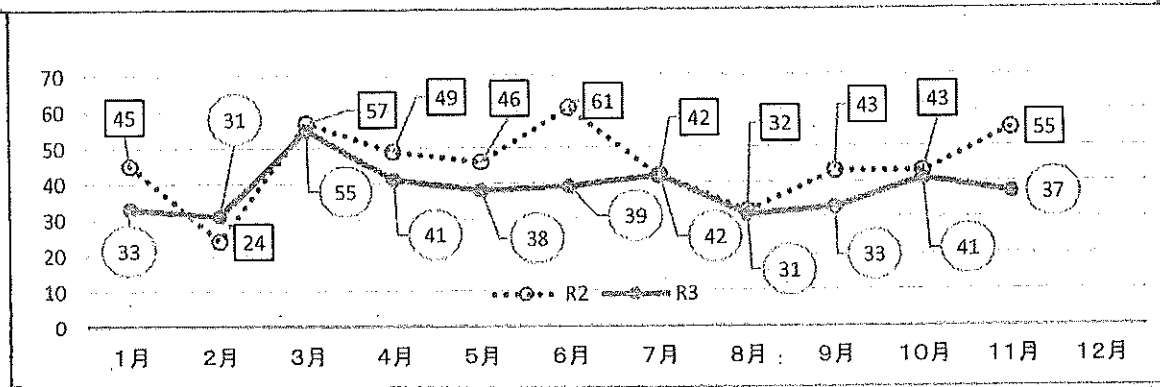
1 刑法犯認知件数（暫定数）
〔現状〕

	令和3年11月末現在	前年比	
泉	421件	-146件	-25.7%
県内	30,156件	-1,883件	-5.9%

隣接署の状況

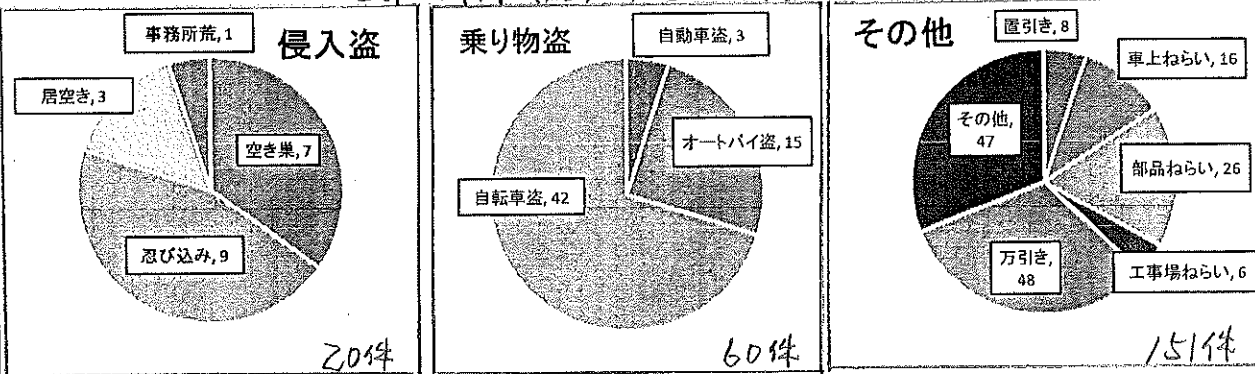
	令和3年11月末現在	前年比	
瀬谷	496件	496件	0.0%
旭	653件	634件	3.0%
戸塚	739件	854件	-13.5%
藤沢北	622件	643件	-3.3%
大和	1,252件	1,317件	-4.9%

〔泉署月別の発生状況（R3・R2）〕

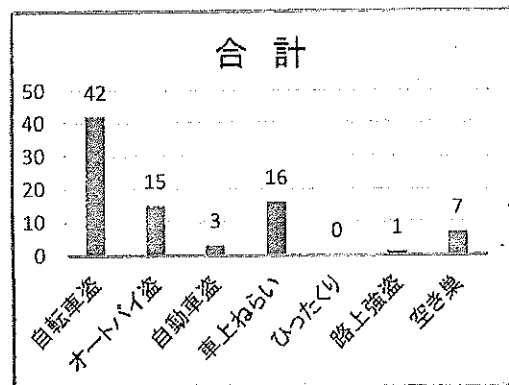
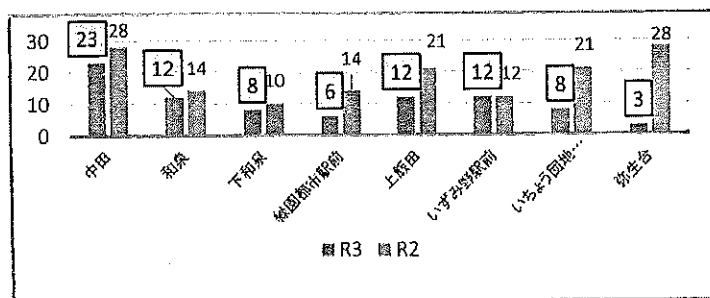


2 窃盗手口別発生状況

合計231件 (認知件数の54.8%)



3 交番別街頭犯罪発生状況



○街頭犯罪	本年	前年比
	84件	-64件

街頭犯罪 自転車盗 オートバイ盗 自動車盗 車上ねらい ひったくり 路上強盗 空き巣

4 振り込め詐欺

	件数	被害総額
泉	32件 前年比 -1件	約9,767万円
県内	1,271件	約21億7454万円

阻止事案	
泉	13件
県内	1008件

火災・救急状況

※数値は速報のため、変更することがあります。

令和3年11月30日(火) 現在

火災状況		泉区内			横浜市内		
		令和3年	令和2年	増△減	令和3年	令和2年	増△減
火災件数		28	21	7	641	580	61
火災種別	建物火災	19	14	5	426	354	72
	車両火災	1	2	△1	54	56	△2
	その他火災	8	5	3	159	167	△8
	林野火災	0	0	0	0	0	0
	船舶火災	0	0	0	2	3	△1
	航空機火災	0	0	0	0	0	0
損害程度	焼損床面積(m ²)	965	144	821	8,504	4,513	3,991
	死者	1	1	0	19	15	4
	負傷者	3	0	3	99	88	11

泉区内 主な火災原因	令和3年	令和2年	増△減
こんろ	5	3	2
たばこ	4	2	2
放火(疑い含む)	4	4	0
ストーブ	2	1	1
電気機器	1	2	△1
上記以外の火災件数	12	9	

市内 主な火災原因	令和3年	令和2年	増△減
放火(疑い含む)	110	133	△23
たばこ	99	85	14
こんろ	90	68	22
電気機器	45	36	9
電灯・電話等の配線	24	12	12
上記以外の火災件数	273	246	

救急状況		泉区内			横浜市内		
		令和3年	令和2年	増△減	令和3年	令和2年	増△減
救急出場件数		7,365	6,848	517	185,862	177,363	8,499
救急種別	急病	5,112	4,644	468	128,861	121,704	7,157
	交通事故	276	316	△40	7,964	7,921	43
	一般負傷	1,352	1,326	26	33,333	32,882	451
	その他	625	562	63	15,704	14,856	848

地区連合別火災発生状況

連合名	件数
中川地区	1
緑園地区	3
新橋地区	3
和泉北部地区	1
和泉中央地区	5
下和泉地区	0

連合名	件数
富士見が丘地区	4
上飯田地区	5
上飯田団地地区	0
いちよう団地地区	1
中田地区	4
しらゆり地区	1
その他	0

消防団分団別火災発生状況

分団名	件数
第1分団	5
第2分団	7
第3分団	6
第4分団	6
第5分団	4

泉消防団では団員を募集しています！

「この街のために」 地域防災力の維持向上を目指して、一緒に活動してみませんか？

泉消防団・泉消防署

令和3年度

令和3年12月26日

泉交通安全協会和泉中央支部分担金

町会名	分担金	備考(チェック欄)
和泉中村町内会	¥15,000	
和泉台谷戸町内会	¥15,000	
和泉東町町内会	¥10,000	
和泉町わかば会	¥10,000	
並木谷戸町内会	¥10,000	
和泉栄町町内会	¥10,000	
和泉町さつき会	¥10,000	
和泉中央南ハイツ自治会	¥10,000	
上和泉西部自治会	¥10,000	
中和泉町内会	¥10,000	
A・G・I 自治会	¥10,000	
グレースシアいずみ中央	¥10,000	
パークスIA横濱いずみ中央	¥10,000	
金子山自治会	¥3,000	
金子山みなみ町内会	¥3,000	
神田町内会	¥3,000	
合計	¥149,000	

※ 99世帯まで ¥3,000
999世帯まで ¥10,000
1,000世帯以上 ¥15,000

自治会・町内会長様

常日頃、交通安全協会にご理解を賜り、感謝申し上げます。

泉交通安全協会和泉中央連合自治会分担金は、上記のようになっておりますので、
令和4年1月の定例会にてご持参くださりますよう、よろしくお願い申し上げます。

和泉中央連合自治会 交通安全部長
鈴木 功

令和3年度 賛助会費募金額のまとめ

連合福祉厚生部 山村芳雄

No.	町会、自治会名	日付	令和3年度実績	社協へ直接	備考
1	上和泉西部自治会	11月20日	64,500		
2	中和泉町内会	11月19日	15,000		
3	和泉町さつき会	11月20日	98,400		
4	和泉栄町町内会	10月15日		50,000	
5	和泉中村町内会	11月20日	189,000		
6	和泉台谷戸町内会	11月24日	226,700		
7	和泉中央南ハイツ	8月20日		20,000	
8	和泉町わかば会	11月20日	172,000		
9	和泉東町内会	10月25日		51,000	
10	金子山自治会	9月8日		4,000	
11	金子山みなみ町内会	11月20日	3,000		
12	神田町内会	11月20日	10,000		
13	並木谷戸町内会	11月8日		116,650	
14	A. G. I. 自治会	11月20日	9,000		
15	グレースシアいずみ中央自治会	9月13日		16,000	
16	パークスクエア横浜いずみ中央自治会	10月13日		14,000	
合計			787,600	271,650	1,059,250

令和3年 12月度 定例会報告 【文化部】

令和3年12月26日
文化部 内山

【活動報告】

(1) 和泉中央地区青指定例会

- * 11月13日(土)、12月11日(土) 19:30~20:30 泉ふれあいホーム
- * 今後の活動計画について打ち合わせ

(2) 全国統一行動キャンペーン活動「啓発ポスター」を区役所、小中学校、区民利用施設等へ掲示

- * 掲示希望期間:11月1日から11月30日まで
- * 掲示依頼場所:区役所、和泉小、中和田小学校、中和田中学校、区民利用施設等

(3) 子ども交流支援事業

- * 日時:11月20日(日) 9:00~12:00 * 場所:立場地区センター 体育館
- * ラジオ作り 参加者数:幼児5名、小学生33名、一般45名(スタッフ23名) 計83名

(4) 2021年度ウォーキング大会

- * 日時:11月28日(日) 9:00~12:00
- * 場所:区役所⇒境川遊水地⇒泉中央公園 4グループに分けて実施
- * ウォーキングと焼きそば等のお土産、泉中央公園にて簡単なイベント実施
- * 参加者数:小学生19名、未就学児2名、大人14名 計35名

(5) 2021年度クリスマスリース作り

- * 日時:12月12日(日) 9:00~11:30 * 場所:泉中央公園集会所
- * 参加者数:小学生28名、未就学児7名、大人20名 計55名

【活動計画】

(1) 和泉中央連合書道展

- * 日時:2022年1月30日(日) 10:00~15:00 * 場所:泉中央公園 集会所
- * 展示準備、片付けのお手伝い

(2) 青少年フェスティバル

- * 日時:2022年3月6日(日) 10:00~16:00 * 場所:泉公会堂
- * 9団体、10演目の発表を予定 1月30日事前説明会(区役所)

(3) 横浜市青少年指導員大会

- * 日時:2022年3月13日(日) 13:00~16:00 * 場所:関内ホール 永年表彰と講演
- * 20年永年表彰:酒井(栄町) 10年永年表彰:小池(東町)、井坂(わかば)

(4) 第28期(令和4~5年度)青少年指導員の推薦のお願い

- * 第27期青指メンバーに推薦状を渡しました。(できれば継続をお願いして)
- * 区への提出期限は、2022年2月4日となっています。
- * 各町内会自治会の会長様、推薦にご協力をお願い致します。

提出ルート:各自治会町内会⇒連合⇒文化部担当内山⇒一括で区へ提出

1月定例会127

令和3年 12月度 体育部 定例会報告書

体育部 森藤栄児

活動報告

市・区関連

和泉中央関連

- ① 12月12日(日) 和泉中央グラウンドゴルフ大会
参加:20チーム数
優勝:和泉町わかば会 B 2位:和泉東町内会 A 3位:和泉台谷戸町内会 A
- ② 12月18日(土) 地域の子供交流支援事業
- ③ 12月18日(土) 午後 中和田小 130周年記念イベント…ラダーゲッター・ペタンク

活動予定

市・区関連

- ① 2月27日(日) 泉区スポーツ推進大会
【表彰者】(区長)15年9名(木村他)、25年2名、30年2名、功労者1名 (スポ推区会長)5年12名
【来賓】 泉区長、区連会長、地域振興課長、泉区青指会長 【出席者・登壇】 スポ推区会長、副会長2名
【司会・読み上げ・舞台】3名(中央2中田1) 責任者()
【統括・進行】3名(研修部長、活動部長、区役所) 責任者(森藤)

和泉中央関連

- ① 1月15日(土) 地域の子供交流支援事業

和泉中央連合 令和3年12月定例会 環境部報告

令和3年12月26日

環境部 小山 敏

活動報告

1. 第3回泉区環境事業推進委員連絡協議会

12月8日(水) 午前10:30~10:50

会場: 泉区役所4F 4AB会議室

2. 第2回泉区ごみ減量化推進連絡協議会

12月8日(水) 午前 11:00~11:45

(1) 泉区におけるごみ量の状況(別紙添付)

(2) 「神奈川県美化運動推進功労者表彰式」2団体、1個人

(3) その他、来期補助金について

見学会 中止

3. 第5回泉区中央地区環境事業推進委員連絡協議会

12月12日(日) 午後12:00~13:00

実施場所: 中央連合集会場

活動予定

特になし。

令和3年度については、ごみと資源の総量に関する数値目標は設定しておりません。

【重点取組項目】

- (1) プラスチック対策
- (2) 食品ロスの削減

1 燃やすごみ（家庭ごみ）量実績 9月まで

	R3		R2		R1		H30		H29 (基準年)	差引 (R3-H29) (t)	対H29増減率 R3 (%)
	総量 (t)	原単位 (g)	総量 (t)	原単位 (g)	総量 (t)	原単位 (g)	総量 (t)	原単位 (g)	総量 (t)		
4月	2053	450	2022	444	2003	439	2023	441	1963	90	5
5月	2289	485	2593	550	2218	470	2085	440	2324	▲ 35	▲ 2
6月	2002	438	2167	475	1968	432	2073	452	2050	▲ 48	▲ 2
7月	2098	445	2030	431	2047	435	2005	424	2143	▲ 45	▲ 2
8月	2041	432	2073	440	2022	429	1921	406	2004	37	1
9月	1867	409	1887	414	2046	449	1901	415	2087	▲ 220	▲ 9
10月			2079	442	1957	416	2162	457	2001		
11月			1947	427	2002	439	1895	414	1833		
12月			2031	431	2000	425	2018	427	2144		
1月			1908	405	1823	387	1824	386	1755		
2月			1655	389	1679	382	1526	358	1487		
3月			1910	406	1912	406	1880	399	1890		


9月までの累計	12350	443	12772	459	12304	442	12008	430	12571	▲ 221	▲ 2
---------	-------	-----	-------	-----	-------	-----	-------	-----	-------	-------	-----

※ 平成29年度（基準年）含む過去5年分のごみ量データ

※ 数値については、小数点第1以下を四捨五入

今回の特集！
食品ロス

【減らそう！ 食べ物のもったいない】



集めた食品の活用事例の紹介

子ども食堂

子ども食堂や無料で子育て支援をする場所等で、余ったものを活用して提供されています。

ひとり暮らし家庭

ひとりで暮らす家庭として、定期的にイベントなどで取組むの食品をお渡ししています。

高齢者の食事会

地域ケアプラザ等で提供されている高齢者一人暮らしの食料費を削減した食料品を提供しています。

利用者の声

お世話になって、お礼です。お礼状も書いておきます。お礼状も書いておきます。お礼状も書いておきます。

お世話になって、お礼です。お礼状も書いておきます。お礼状も書いておきます。お礼状も書いておきます。

お世話になって、お礼です。お礼状も書いておきます。お礼状も書いておきます。お礼状も書いておきます。

もったいない！ まだ食べられるのに廃棄される食品ロスの現状

2020年の国勢調査によると、食品ロスの量は約600万トンです。

2020年の国勢調査によると、食品ロスの量は約600万トンです。

2020年の国勢調査によると、食品ロスの量は約600万トンです。

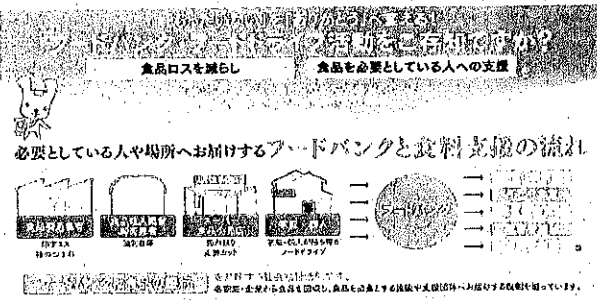
フードドライブで提供いただきたい食品

受付できる食品

- お茶(白茶・玄米・アールグレイ)
- お米、お味噌、お醤油
- お肉、お魚、お豆腐、お揚げ
- お菓子、おパン、おケーキ
- お漬物(梅干し、漬物)

受付できない食品

- 賞味期限が切れているもの
- 開封されているもの
- 生鮮食品(生肉・生魚・生野菜)
- アルコール(ビール、ワイン)



フードバンクの役割

フードバンクは、食品ロスを削減し、必要としている人へ食料を届ける役割があります。

フードバンクの役割は、食品ロスを削減し、必要としている人へ食料を届けることです。

フードバンクの役割は、食品ロスを削減し、必要としている人へ食料を届けることです。

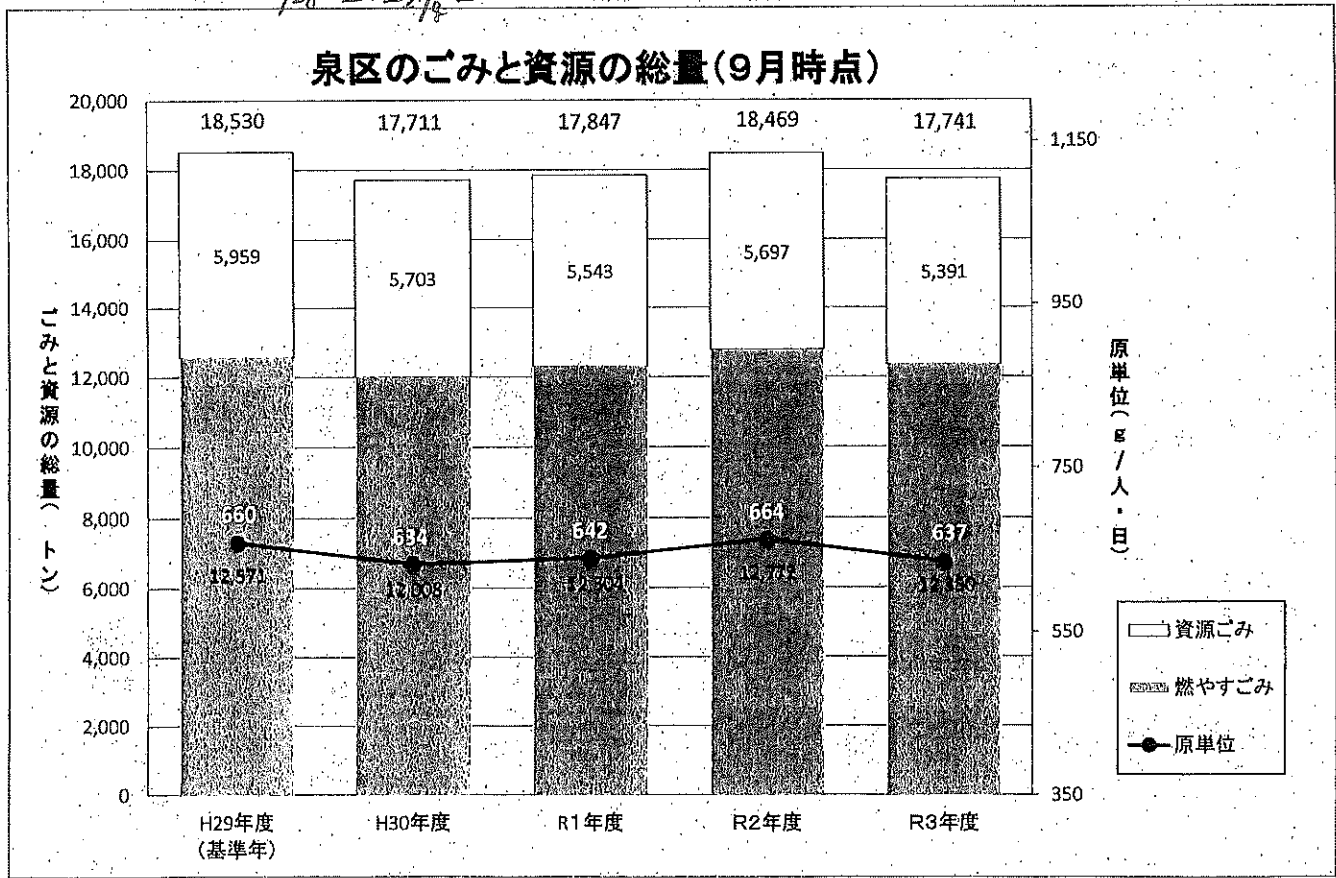
泉区におけるごみ量の状況について

資料 1-2

2 ごみと資源の総排出量 9月まで

	R3		R2		R1		H30		H29 (基準年)	差 引 (R3-H29) (t)	対H29増減率 R3 (%)
	総量 (t)	原単位 (g)	総量 (t)	原単位 (g)	総量 (t)	原単位 (g)	総量 (t)	原単位 (g)	総量 (t)		
4月	2,998	656	3,065	673	2,980	653	2,996	654	2,996	2	0.1
5月	3,204	679	3,660	777	3,225	684	3,127	660	3,376	▲ 172	▲ 5.1
6月	2,887	632	3,079	675	2,819	618	2,987	652	3,005	▲ 118	▲ 3.9
7月	2,998	635	2,950	626	2,978	632	2,950	624	3,127	20	0.7
8月	2,921	619	2,981	633	2,923	621	2,874	608	2,997	▲ 2	▲ 0.1
9月	2,733	598	2,734	600	2,922	641	2,777	607	3,029	▲ 189	▲ 6.5
10月			2,974	632	2,843	604	3,151	667	2,936		
11月			2,809	617	2,903	637	2,823	617	2,836		
12月			3,041	646	3,005	639	3,060	648	3,272		
1月			2,831	599	2,762	587	2,814	596	2,720		
2月			2,488	584	2,525	574	2,344	550	2,331		
3月			2,845	603	2,893	615	2,845	603	2,923		
9月までの 累計	17741	637	18469	664	17847	642	17711	634	18530	▲ 789	▲ 4.3

▲728t → ▲278t



対前年度比(総量) 95.6% 100.8% 103.5% 95.2%